



RECAMBIOS SOLDADORA SELLADORA DE BOLSAS MSLL 500

30,00 € (36,30 € IVA incluido)


Juego dos resistencias y dos recambios de teflón para soldadoras de bolsas plásticas de hasta 500 mm de ancho.



DESCRIPCIÓN DEL PRODUCTO

Set de recambios para soldadora manual compuesto por:

- 2 resistencias de soldadora
- 2 recambios de teflón



Dimensiones de los recambios:

- Longitud teflón: 52.5 cm.
- Longitud resistencia: 55.6 cm.
- Ancho resistencia soldadora / lámina de corte: 2 mm.

¿CÓMO SE SUSTITUYEN RESISTENCIA Y TEFLÓN DE UNA SELLADORA DE BOLSAS MANUAL?


RETRACTIL Y EMBALAJE PABLO S.L.

Ctra. Nacional III Km.345 Pol. Ind. Valencia 2000 (46930) QUART DE POBLET (Valencia)


Es un proceso rápido y sencillo. Antes de empezar, asegurate que la selladora está desconectada.

Tel.: 96 152 18 19 | Fax: 96 154 83 15

www.retractilyembalaje.com



Aflojamos los tornillos de la sujeción del teflón. Ni siquiera es necesario retirar la sujeción por completo.



Retiramos la cinta de teflón dejando la resistencia al descubierto. Podremos retirar también la resistencia desenganchándola de su barra de soporte.



RETRACTIL Y EMBALAJE PABLO, S.L.

Máquinas y materiales de embalaje



Siguiendo el camino inverso al recorrido, colocaremos la resistencia y el teflón nuevos. Podemos ayudarnos de un destornillador para enganchar la resistencia más fácilmente.



Apretando los tornillos de la sujeción terminaremos la operación. Es importante no dejar arrugas en la cinta de teflón.

Después de sustituir la resistencia y el teflón de nuestra selladora, solo nos restaría cambiar la [goma de silicona](#) para dejar nuestra selladora como nueva.