



RETRACTIL Y EMBALAJE PABLO, S.L.

Máquinas y materiales de embalaje



RETRACTILADORA MANUAL MRM-450

194,00 € (234,74 € IVA incluido)

Retractiladora muy sencilla y funcional. Perfecta para el retractilado de pequeñas producciones.

Con una calidad de **acabado similar a los equipos automáticos de gran producción, pero con un precio muy inferior.**

Ancho de corte: 450mm.

Incluye pistola de calor

Para trabajar con bobinas con un ancho inferior a 450 mm.

***NO INCLUYE BOBINA.**

DESCRIPCIÓN DEL PRODUCTO

Con esta retractiladora manual podrás retractilar tus productos sin necesidad de trasladarlos ni contar con ayuda externa. Gracias a las reducidas dimensiones de la máquina, podrás realizar el trabajo de retractilado en tu misma tienda.

- **Agrupar tus productos para vender varios juntos, o crear promociones especiales.** Mejora las ventas de accesorios y productos relacionados entre sí.
- **Almacena de forma segura** más cómodamente. El retractilado permite conservar mercancías y objetos en perfectas condiciones. Aislados del polvo, la humedad, y los agentes externos.
- **Recupera para la venta** productos de muestra, que han sido abiertos o devueltos, mejorando su presentación en menos de un minuto.

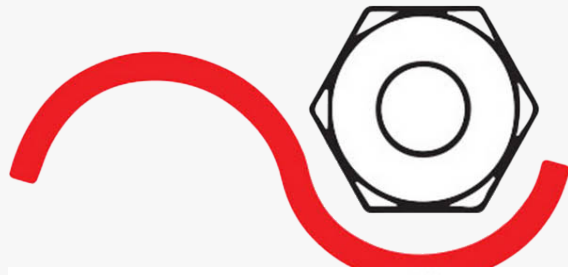
Ésta es una retractiladora sencilla y de fácil manejo. Sin embargo, ofrece una calidad de acabado similar a la de las retractiladoras automáticas de mayor tamaño utilizadas en grandes producciones, a un precio mucho más bajo.

RETRACTIL Y EMBALAJE PABLO S.L.

Ctra. Nacional III Km.345 Pol. Ind. Valencia 2000 (46930) QUART DE POBLET (Valencia)

Telf.: 96 152 18 19 | Fax: 96 154 83 15

www.retractilyembalaje.com



RETRACTIL Y EMBALAJE PABLO, S.L.
Máquinas y materiales de embalaje



Junto con la retractiladora manual, se incluye una pistola de calor con 4 difusores intercambiables. Y un maletín para su protección y transporte.


COMPONENTES DE LA RETRACTILADORA MANUAL MRM-450

RETRACTIL Y EMBALAJE PABLO S.L.

Ctra. Nacional III Km.345 Pol. Ind. Valencia 2000 (46930) QUART DE POBLET (Valencia)

Telf.: 96 152 18 19 | Fax: 96 154 83 15

www.retractilyembalaje.com



1. Pistola de calor
2. Bobina de film retráctil
3. Brazo sellador
4. Barra separadora
5. Barra de sellado
6. Fusible
7. Toma de corriente
8. Interruptor de encendido
9. Regulador de temperatura

¿QUÉ TIPO DE FILM ELEGIR PARA TRABAJAR CON ESTA RETRACTILADORA?

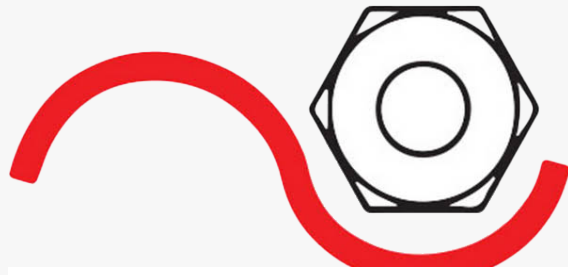
- **Con el [PVC retráctil](#) obtendremos la mejor presentación.** Un acabado cristalino, brillante y transparente. Este plástico se suele escoger cuando los productos que vamos a retractilar se van a exponer para su venta. Es un material más rígido que la poliolefina.
- **La [poliolefina](#) es más elástica que el PVC,** y se utiliza para el envasado de alimentos y la agrupación de productos.

RETRACTIL Y EMBALAJE PABLO S.L.

Ctra. Nacional III Km.345 Pol. Ind. Valencia 2000 (46930) QUART DE POBLET (Valencia)

Telf.: 96 152 18 19 | Fax: 96 154 83 15

www.retractilyembalaje.com



RETRACTIL Y EMBALAJE PABLO, S.L.

Máquinas y materiales de embalaje



CDs o DVDs de muestra o usados.

Utiliza esta retractiladora para mejorar la presentación de libros,



promociones y ofertas.

Agrupa productos retractilando "packs" para utilizar en

CARACTERÍSTICAS TÉCNICAS

RETRACTILADORA MANUAL MRM-450

Voltaje	220 V
Potencia	600 W la retractiladora, 1500 W el secador
Largo de soldadura	450 mm
Dimensiones de la retractiladora	400 x 655 x 135 mm (ancho x largo x alto)
Tiempo de corte del plástico	0,2 - 1,5 segundos

Nota: Características técnicas sujetas a variaciones sin previo aviso.
La productividad depende del material utilizado para retractilar.

RETRACTIL Y EMBALAJE PABLO S.L.
Ctra. Nacional III Km.345 Pol. Ind. Valencia 2000 (46930) QUART DE POBLET (Valencia)
Tel.: 96 152 18 19 | Fax: 96 154 83 15

www.retractilyembalaje.com



RETRACTIL Y EMBALAJE PABLO, S.L.
Máquinas y materiales de embalaje

RETRACTILA TUS PRODUCTOS EN 3 PASOS



Sitúa el producto dentro del semitubo

Para trabajar con esta retráctiladora se suele utilizar film retráctil en semitubo. El plástico está doblado sobre si mismo, y el producto se coloca entre las dos hojas de film.



Baja el brazo soldador

Basta aproximadamente un segundo para cortar y soldar el film. Confeccionaremos con una bolsa cerrada, dentro de la cual se encontrará el objeto a retráctilar.



Aplica calor con la pistola

Conseguiremos que el film se retraiga y ajuste alrededor de nuestro producto, finalizando el proceso de retráctilado.

RETRACTIL Y EMBALAJE PABLO S.L.

Ctra. Nacional III Km.345 Pol. Ind. Valencia 2000 (46930) QUART DE POBLET (Valencia)

Telf.: 96 152 18 19 | Fax: 96 154 83 15

www.retractilyembalaje.com



RETRACTIL Y EMBALAJE PABLO, S.L.

Máquinas y materiales de embalaje

En este vídeo puedes ver como, en menos de un minuto, se pueden realizar perfectamente los tres pasos del proceso de retractilado y obtener un acabado muy bueno.

RETRACTIL Y EMBALAJE PABLO S.L.

Ctra. Nacional III Km.345 Pol. Ind. Valencia 2000 (46930) QUART DE POBLET (Valencia)

Telf.: 96 152 18 19 | Fax: 96 154 83 15

www.retractilyembalaje.com